



ТЕРРИТОРИАЛЬНЫЙ ОРГАН  
ФЕДЕРАЛЬНОЙ СЛУЖБЫ  
ГОСУДАРСТВЕННОЙ СТАТИСТИКИ  
ПО РЕСПУБЛИКЕ КАРЕЛИЯ

# ЖИЛИЩНОЕ СТРОИТЕЛЬСТВО В РЕСПУБЛИКЕ КАРЕЛИЯ

за 2023 год

26.01.2024

# СОДЕРЖАНИЕ

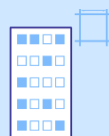
Ввод в действие жилых домов	3
Темпы ввода в действие общей площади жилых домов	4
Ввод в действие жилых домов, построенных населением	6
Темпы ввода в действие общей площади жилых домов, построенных населением	7
Ввод в действие жилых домов в городах и посёлках городского типа и в сельских населённых пунктах	9
Распределение построенных жилых домов по материалам стен	10
Распределение построенных жилых домов по этажности	11

# ВВОД В ДЕЙСТВИЕ ЖИЛЫХ ДОМОВ

с учётом жилых домов, построенных населением, тыс. кв. метров общей площади

КАРЕЛИЯСТАТ

2023 г.

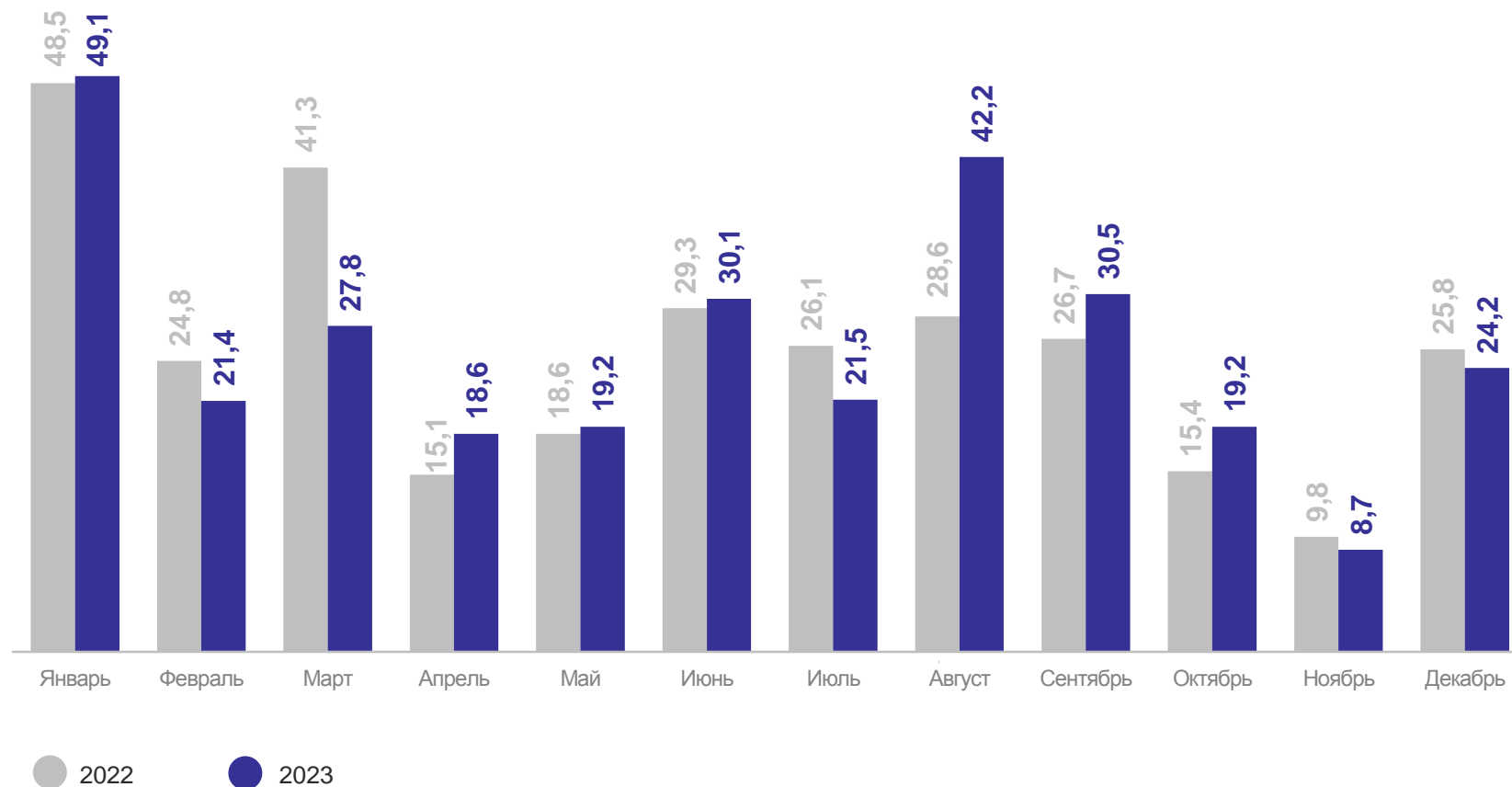


**312,4** тыс. кв. м  
общей площади

**100,8%** к 2022 г.



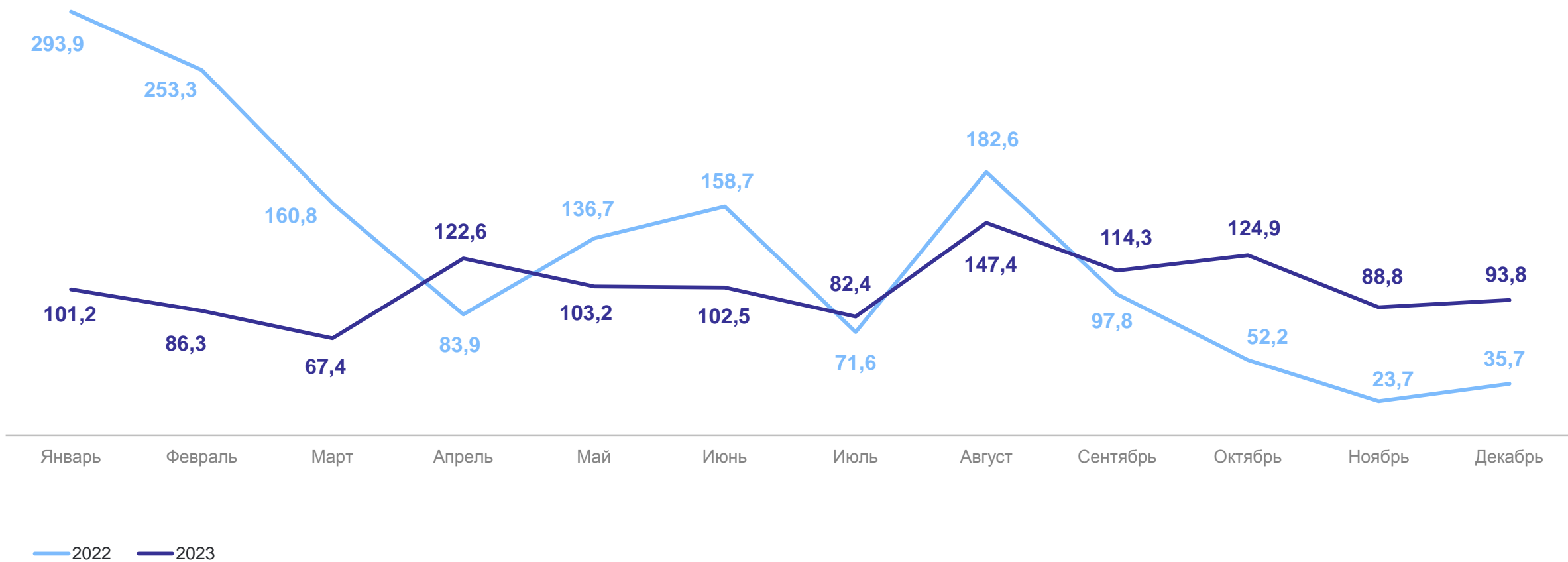
**4 539** квартир



# ТЕМПЫ ВВОДА ОБЩЕЙ ПЛОЩАДИ ЖИЛЫХ ДОМОВ

% к соответствующему месяцу предыдущего года

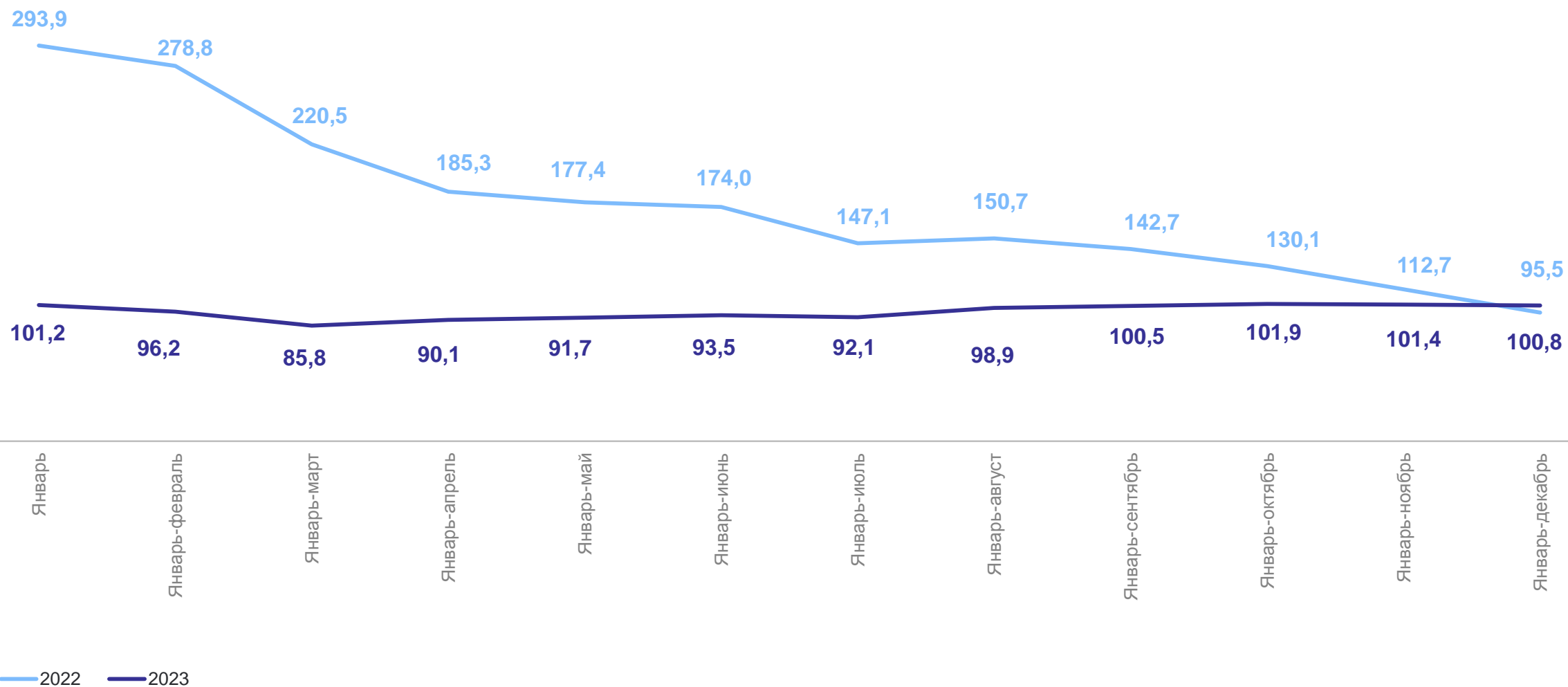
КАРЕЛИЯСТАТ



# ТЕМПЫ ВВОДА ОБЩЕЙ ПЛОЩАДИ ЖИЛЫХ ДОМОВ

% к соответствующему периоду предыдущего года

КАРЕЛИЯСТАТ



# ВВОД В ДЕЙСТВИЕ ЖИЛЫХ ДОМОВ, ПОСТРОЕННЫХ НАСЕЛЕНИЕМ

с учётом жилых домов, построенных на земельных участках,  
предназначенных для ведения гражданами садоводства, тыс. кв. метров общей площади

КАРЕЛИЯСТАТ

2023 г.

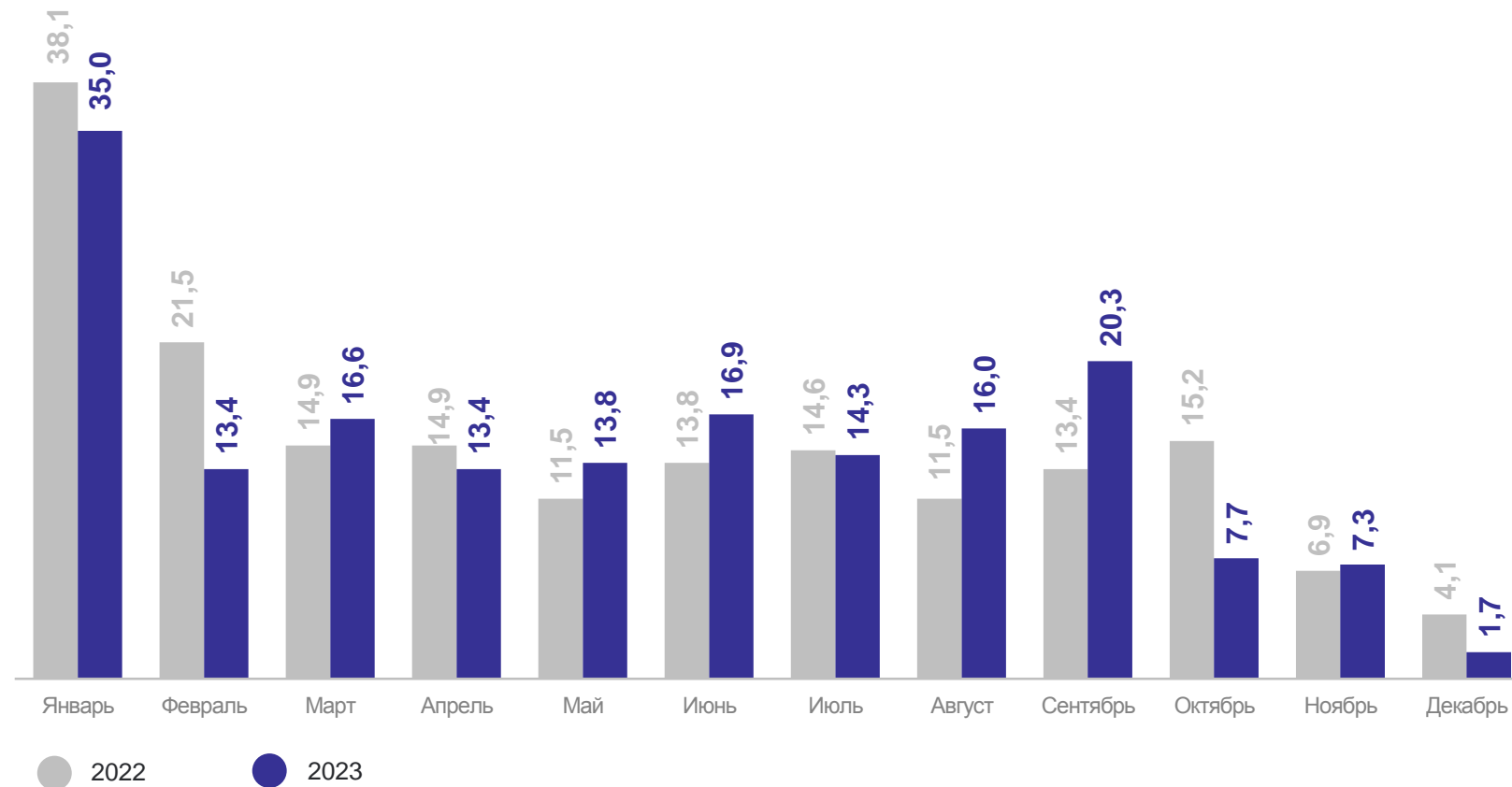


**176,5** тыс. кв. м  
общей площади

**97,8%** к 2022 г.



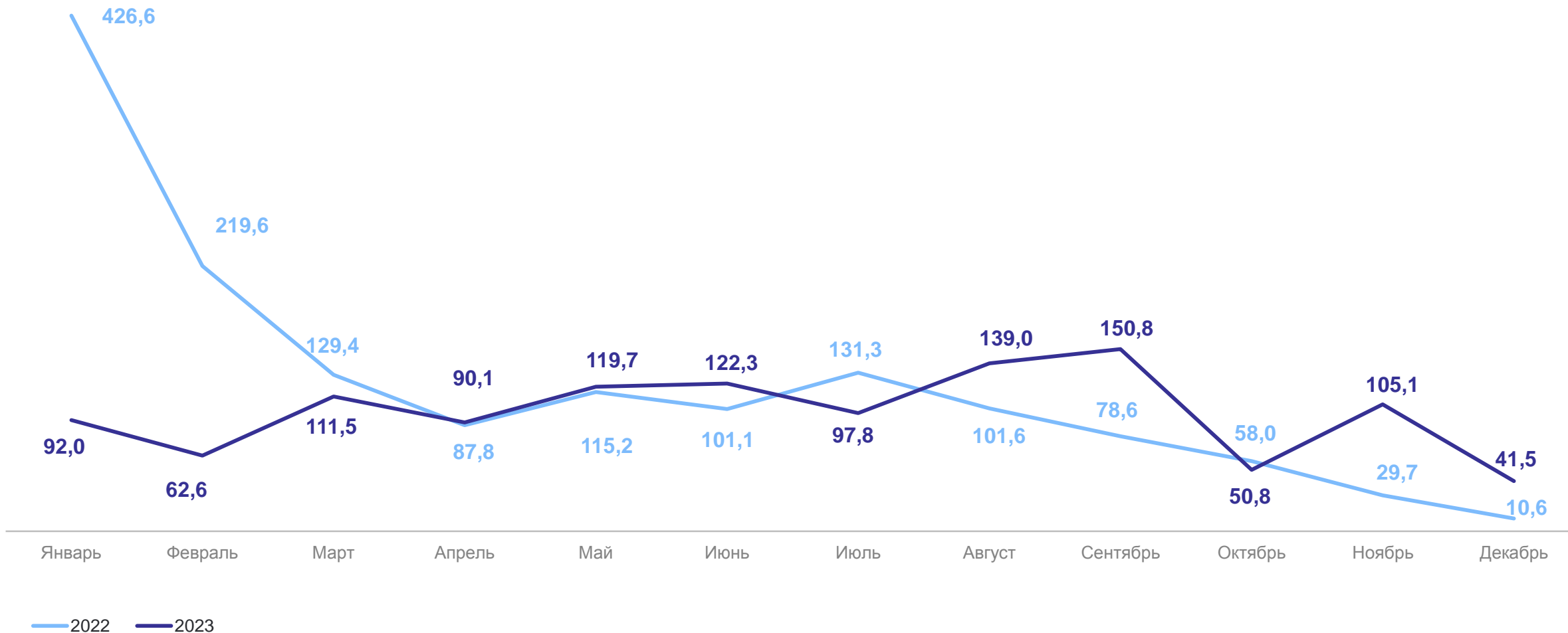
**1776** ДОМОВ



# ТЕМПЫ ВВОДА ОБЩЕЙ ПЛОЩАДИ ЖИЛЫХ ДОМОВ, ПОСТРОЕННЫХ НАСЕЛЕНИЕМ

% к соответствующему месяцу предыдущего года

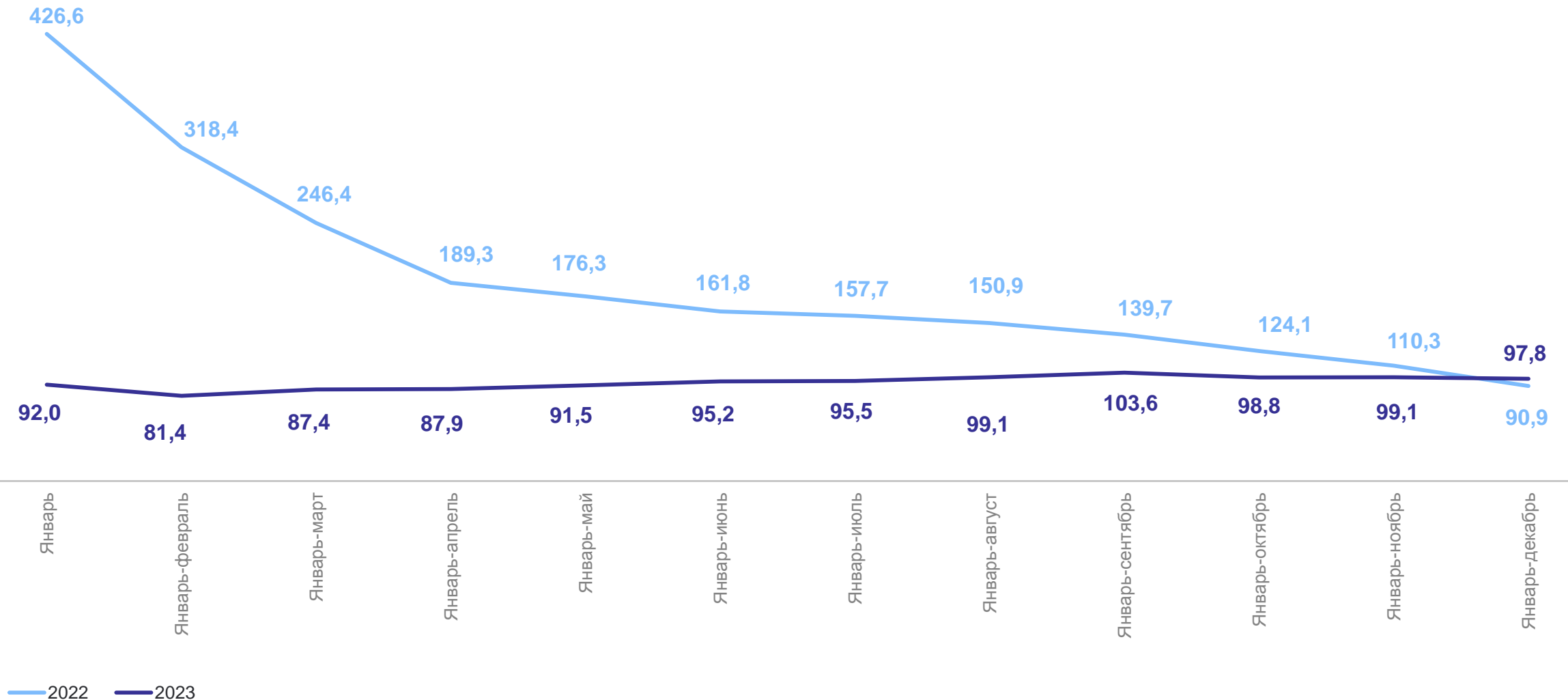
КАРЕЛИЯСТАТ



# ТЕМПЫ ВВОДА ОБЩЕЙ ПЛОЩАДИ ЖИЛЫХ ДОМОВ, ПОСТРОЕННЫХ НАСЕЛЕНИЕМ

КАРЕЛИЯСТАТ

% к соответствующему периоду предыдущего года





# ВВОД В ДЕЙСТВИЕ ЖИЛЫХ ДОМОВ В ГОРОДАХ И ПОСЁЛКАХ ГОРОДСКОГО ТИПА И В СЕЛЬСКИХ НАСЕЛЁННЫХ ПУНКТАХ

КАРЕЛИЯСТАТ

тыс. кв. м общей площади

2023 г.

Всего жилых домов

**177,5** в городах и посёлках городского типа

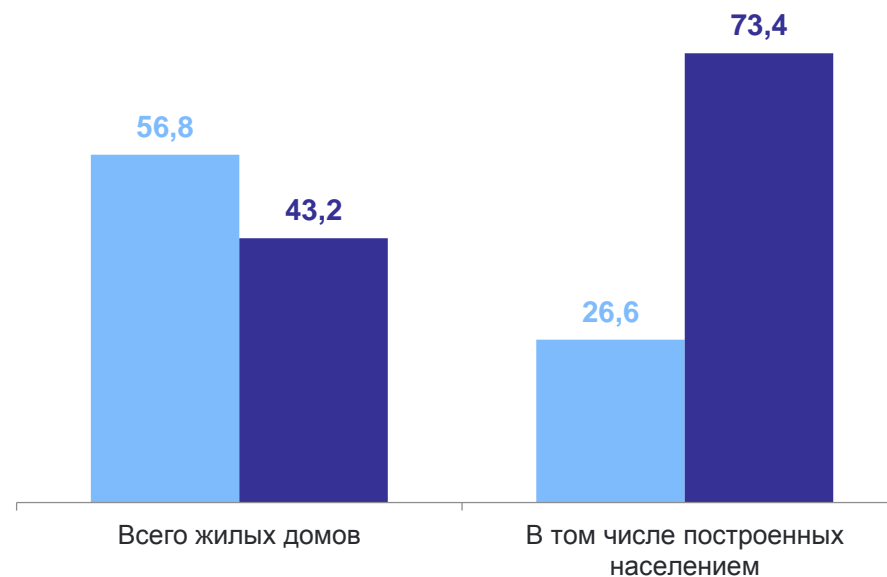
**134,9** в сельских населённых пунктах

в том числе построенных населением

**46,9** в городах и посёлках городского типа

**129,6** в сельских населённых пунктах

В % к общей площади жилых домов



● В городах и посёлках городского типа

● В сельских населённых пунктах

# РАСПРЕДЕЛЕНИЕ ПОСТРОЕННЫХ ЖИЛЫХ ДОМОВ ПО МАТЕРИАЛАМ СТЕН

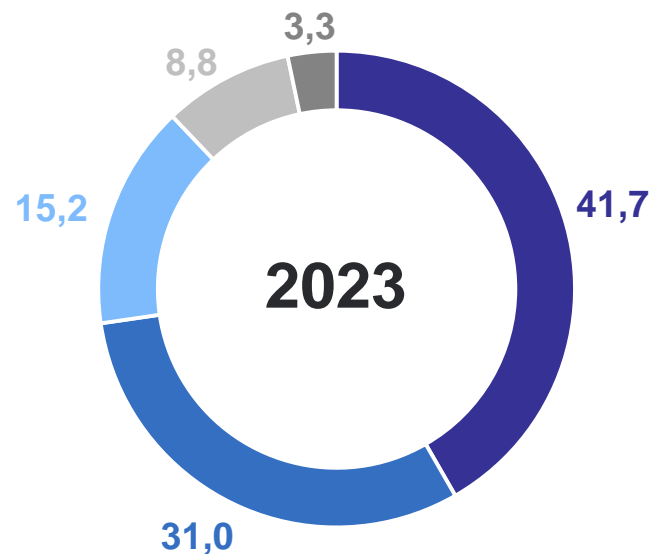
с учётом жилых домов, построенных населением, единиц

КАРЕЛИЯСТАТ

## Количество жилых домов

<b>38</b>	Каменные, кирпичные, панельные
<b>199</b>	Блочные
<b>1431</b>	Деревянные
<b>75</b>	Монолитные
<b>81</b>	Из других материалов

## В % к общей площади жилых домов



- Деревянные
- Монолитные
- Каменные, кирпичные, панельные
- Блочные
- Из других материалов

# РАСПРЕДЕЛЕНИЕ ПОСТРОЕННЫХ ЖИЛЫХ ДОМОВ ПО ЭТАЖНОСТИ

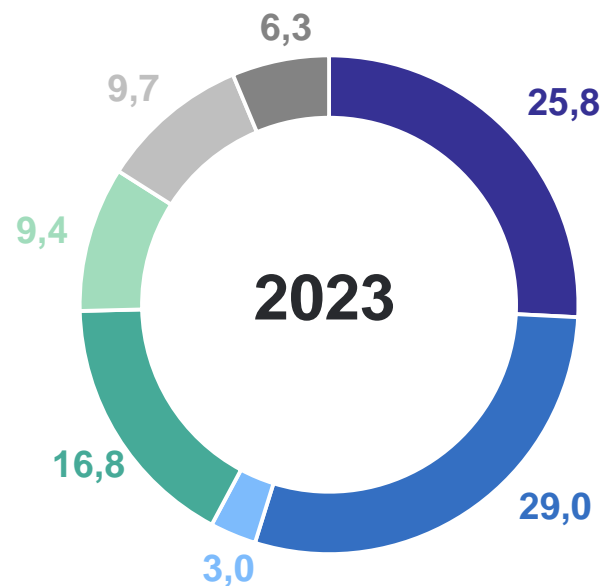
с учётом жилых домов, построенных населением, единиц

КАРЕЛИЯСТАТ

## Количество жилых домов

<b>1020</b>	1-этажные
<b>746</b>	2-этажные
<b>35</b>	3-этажные
<b>12</b>	4-6-этажные
<b>4</b>	8-9-этажные
<b>4</b>	11-16-этажные
<b>3</b>	17-этажные и более

## В % к общей площади жилых домов



- 1-этажные
- 2-этажные
- 3-этажные
- 4-6-этажные
- 8-9-этажные
- 11-16-этажные
- 17-этажные и более